

Rallye dans les Thermes Impériaux

Les Thermes Impériaux: Un monument - De nombreuses énigmes!



Pour les enfants
à partir
de 7 ans
Durée 1 heure

Bienvenue dans les Thermes Impériaux !

Ce rallye vous emmène dans une ancienne therme romaine qui ensuite été transformée en caserne pour la garde personnelle de l'empereur.

Nous vous souhaitons une chasse aux indices passionnante et bien sûr beaucoup de succès !



Votre position :

Bâtiment d'entrée des Thermes Impériaux devant la carte murale

L'empereur romain s'installe à Trèves

Sur le mur, vous voyez une carte de l'Empire romain vers 300 ans après Jésus-Christ. À cette époque, l'Empire romain Empire romain Empire était en crise. Il y avait de nombreuses guerres et les frontières de l'Empire romain étaient menacées. L'empereur Dioclétien cherchait une issue à la crise. Il répartit le pouvoir entre quatre empereurs.

Ces empereurs ne vivaient plus à Rome, mais ils se déplaçaient dans l'empire afin de mieux le protéger. Ce faisant, certains lieux sont devenus les quartiers favoris des souverains. Trèves devint une capitale de l'Empire romain occidental.

1

Cherche sur la carte la désignation romaine de la ville de Trèves et note-le ici.


| | | | | | | | |
|--|--|--|--|--|--|--|--|
| | | | | | | | |
|--|--|--|--|--|--|--|--|



| | | | | | | | | | |
|--|--|--|--|--|--|--|--|--|--|
| | | | | | | | | | |
|--|--|--|--|--|--|--|--|--|--|

2

Regardez autour de vous dans la pièce.
Coche le nom de l'empereur qui a ordonné
la construction des Thermes Impériaux !



Un palais pour l'empereur à Trèves



Votre position :

Dernière salle du bâtiment d'entrée des Thermes Impériaux

Trèves comme une petite Rome


A Trèves, on a construit un grand quartier de palais pour l'empereur, semblable à celui de Rome.

Dans un immense hall avec chauffage au sol et au mur, l'empereur recevait les visiteurs sur son trône. Tout près de là, on prévoyait un immense complexe de bains, les Thermes Impériaux.

Il y avait aussi un hippodrome (*circus*), mais il n'existe plus aujourd'hui.

3

Voici deux bâtiments du quartier impérial qui existent encore aujourd'hui. Comment s'appellent-ils ?



Comment les Romains se baignaient-ils ?



Votre position :

Dessin de reconstruction à l'extérieur devant la cour

Que sont les thermes ?

Les Romains sont célèbres pour leurs bains, qui étaient présents dans chaque ville. Le nom « thermes » vient du grec du mot grec « thermos », ce qui signifie « chaud ». Peu de Romains avaient une salle de bains chez eux et si on voulait se laver à fond, il fallait aller dans un bain public.

Les thermes romains étaient composés de plusieurs pièces, qui avaient des températures différentes. Ils étaient ouverts à tous les citoyens, y compris les femmes et les enfants. L'entrée dans un établissement thermal était bon marché. C'est pourquoi tout le monde le pouvait se permettre.

Les thermes étaient plus qu'un simple endroit pour se laver. Dans les thermes, vous pouvez également lire des livres, rencontrer des amis et rester au courant des dernières nouvelles.

Outre les salles de bain et les vestiaires, il y avait de petits stands où on pouvait acheter de la nourriture et des boissons. Il y avait des salons de massage et de coiffure et une grande place où on pouvait faire du sport.

La cour – un grand espace pour faire du sport



Votre position :

Dessin de reconstruction à l'extérieur devant la cour

4

Vous pouvez y voir une réplique de la cour.
Il y a beaucoup de gens qui y sont représentés.



Regardez de près ce qu'ils font dans la cour.
Barrez une mauvaise réponse :



Certaines personnes boivent dans des tasses.

Certaines personnes jouent avec un ballon.

Une personne met un cerceau flottant.

Une personne fait des pompes.



Quelles salles y a-t-il dans les Thermes Impériaux ?



Votre position :

Panneau d'information à l'extérieur à la sortie du bâtiment d'entrée

5

Relie les noms des pièces
avec les descriptions appropriées.

SALLE D'AIR CHAUD

COUR

SALLE DE BAIN CHAUD

SALLE DE BAIN FROID



La pièce rectangulaire avait des demi-cercles sur trois côtés. Ils contenaient de grandes baignoires chauffées. La lumière du jour entrant par 22 grandes fenêtres en arc de cercle. Sous le sol, du feu et de la vapeur chaude étaient introduits sous les baignoires. C'était la pièce la plus chaude des thermes.

L'espace rectangulaire était un peu plus petit qu'un terrain de football actuel. Les gens se réunissaient ici pour écouter des discours et des conférences, lire des livres, cultiver des contacts sociaux et faire du sport. Les Romains connaissaient un grand nombre de jeux de ballon. Des matchs de lutte ont également eu lieu ici.

Cette salle était la plus grande salle des thermes. Sur les côtés courts, les gens pouvaient nager dans l'eau. Il y avait des niches semi-circulaires sur les côtés longs. Dans une alcôve se trouvait une grande piscine d'eau froide, dans l'autre niche une fontaine.

Cette pièce était ronde. Sur les murs, nous avons encore trouvé des restes du chauffage mural. Il y avait probablement des bancs de repos le long des murs. C'est là que les baigneurs se rafraîchissent.

6 Où se trouvent les chambres des Thermes Impériaux ?

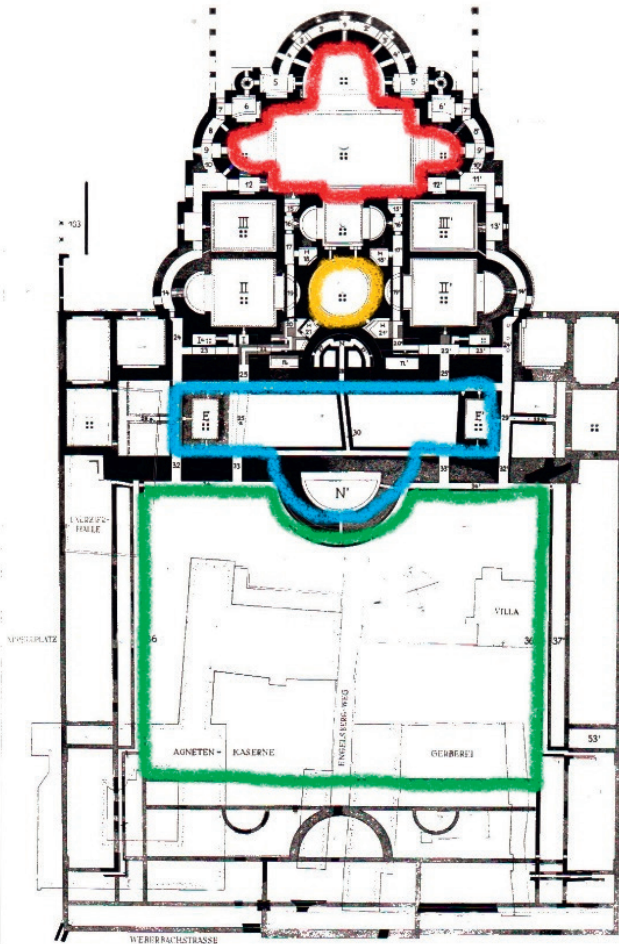
- 6 Un plan d'étage aide à montrer les pièces d'un bâtiment dans leur emplacement et leur taille. Faites correspondre les noms des pièces aux zones colorées sur le plan d'étage.

SALLE DE BAIN FROID

SALLE D'AIR CHAUD

COUR

SALLE DE BAIN CHAUD



7 Comment les Romains construisaient-ils ?




Votre position:

Panneau d'information maçonnerie à la salle de bain chaud

7

Regardez ces deux murs.
Quel mur est le plus solide ?



8

Vérifie si les murs des Thermes Impériaux sont construits les uns sur les autres ou en quinconce.

9

Regardez le panneau d'information « Maçonnerie ». Quels sont les trois matériaux de construction des Thermes Impériaux ?



Votre position :

Panneau d'information en brique dans la salle à air chaud



i Les Romains
écrivait un U
comme un V.

Brique avec cachet

Les briques qui portent un cachet sont intéressantes pour les archéologues. Les timbres oblongs sur les briques indiquent combien de briques ont été fabriquées par une « usine » en une journée. Ils donnent également les noms des « usines » qui et combien d'entreprises ont travaillé sur les bâtiments impériaux.

Ici, nous avons une brique avec un tampon allongé sur lequel vous pouvez voir clairement les lettres du fabricant.

10

Copiez les lettres sur la brique.

| | | | | | | | |
|--|--|--|--|--|--|--|--|
| | | | | | | | |
|--|--|--|--|--|--|--|--|



Brique avec empreinte de patte




Une brique avec une empreinte de patte révèle comment les briques étaient fabriquées à l'époque romaine. À savoir comme ceci :

Après que les briques aient été formées, elles ont été mises à sécher dans un champ non clôturé, de sorte qu'il arrivait que des personnes et des animaux marchaient dessus et laissaient leurs traces sur les briques encore humides.

11

Quel animal a laissé son empreinte de patte sur la brique ?

Vérifiez le panneau d'information sur les briques.



9 Comment l'eau est-elle entrée dans les Thermes Impériaux ?



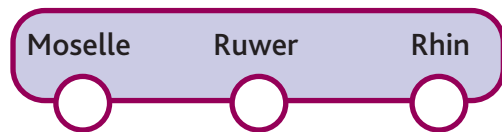
Votre position :

Panneau d'information sur l'eau dans le bain d'air chaud

Conduite d'eau longue distance vers Trèves

L'eau destinée à la ville provenait d'un affluent de la Moselle. Elle était légèrement endiguée, puis déviée vers un canal. Une conduite d'eau à distance l'acheminait ensuite sur 13 km vers la ville romaine de Trèves.

12 De quelle rivière provenait l'eau de Trèves romaine ?



Consommation d'eau élevée

À Trèves également, les thermes consommaient la majeure partie de l'eau de la ville antique. L'eau des bains romains n'avait pas de chlore et était constamment remplacée. Il y en avait plusieurs bassins d'eau dans les Kaiserthermen.

13 Comptez combien de bassins d'eau il y avait dans les Thermes Impériaux.



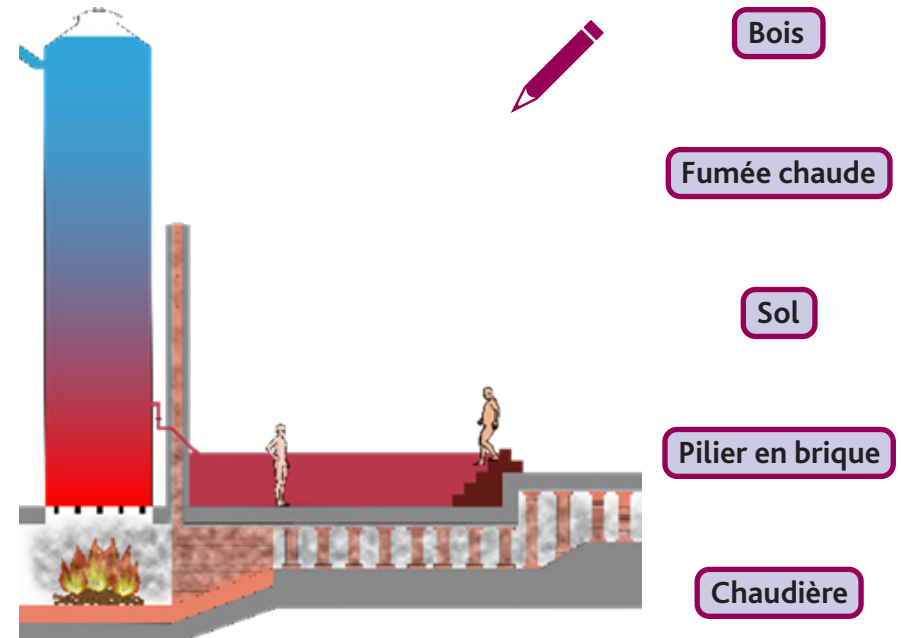
10 Comment l'eau est-elle entrée dans les thermes ?



Votre position :

Panneau d'information chauffage dans la salle de bain chaude

14 Étiquetez le diagramme :



15 Expliquez le schéma les uns aux autres.





Votre position :

Entrée des couloirs de la cave dans la salle de bain chaud

Couloirs de cave à deux étages

Aujourd'hui, il est facile de se perdre dans le labyrinthe souterrain des passages de la cave. A cette époque, les couloirs de la cave ne pouvaient être pénétrés que de l'extérieur. Les couloirs de la cave étaient même divisés en deux étages.

Les couloirs supérieurs étaient utilisés par le personnel qui faisait fonctionner le système de chauffage des thermes. Les esclaves ont apporté de grandes quantités de bois, qui était nécessaire pour le feu. Les eaux usées sales s'écoulaient par les passages inférieurs vers la Moselle.

Dans les couloirs du sous-sol sous la salle de bain chaude, le couloir est plus bas car vous marchez sous le plancher du chauffage au sol. Au bout du couloir (en haut sur le côté droit) nous avons un objet dans la maçonnerie qu'un artisan avait oublié lors de son travail.

Chauffage au sous-sol

Dans un passage de la cave, il y a une cheminée en hauteur, qui montre à quelle hauteur se trouvaient les passages supérieurs de la cave. L'ancien foyer est marqué du nom latin sur le mur.

17 Quel est le mot romain pour cheminée ?



| | | | | | | | | | | | | | | |
|--|--|--|--|--|--|--|--|--|--|--|--|--|--|--|
| | | | | | | | | | | | | | | |
|--|--|--|--|--|--|--|--|--|--|--|--|--|--|--|

16 Quel objet l'artisan romain a-t-il oublié au sous-sol ?



marteau pièce d'or cercle



Les esclaves sont des personnes qui appartiennent à d'autres et doivent travailler pour eux sans argent. Il était normal que les Romains possèdent des esclaves et les fassent travailler pour eux. La plupart des esclaves venaient des territoires conquis par Rome et étaient vendus.



Votre position :

Entrée des couloirs de la cave dans la salle de bain chaud

18

Complétez les lacunes dans le texte et définissez les cinq mots au bon endroit.

chantier

Constantinople

Thermes Impériaux

Trèves

mortier

Arrêt! arrêt du chantier!

En 316 les travaux de construction ont arrêtés sur les _____ à Trèves. La raison en était que l'empereur Constantin préférait une autre ville comme capitale. Il choisit Byzance à l'est de l'empire comme nouvelle résidence, la ville porte son nom – _____

Il semble que les travaux de construction sur les thermes impériaux aient été brusquement interrompus du jour au lendemain et le _____ était abandonné. Les matériaux de construction tels que les briques, la chaux et _____ étaient simplement laissés traîner. La coquille des Thermes Impériaux est restée inutilisée et a commencé à se détériorer.

Il faudra attendre l'Empereur Valentinien Ier pour qu'un Empereur s'installe avec sa cour à _____. Les travaux de construction des bâtiments impériaux ont repris et ont été achevés après 375 après JC. Cependant, certaines modifications ont été apportées aux plans initiaux.

19

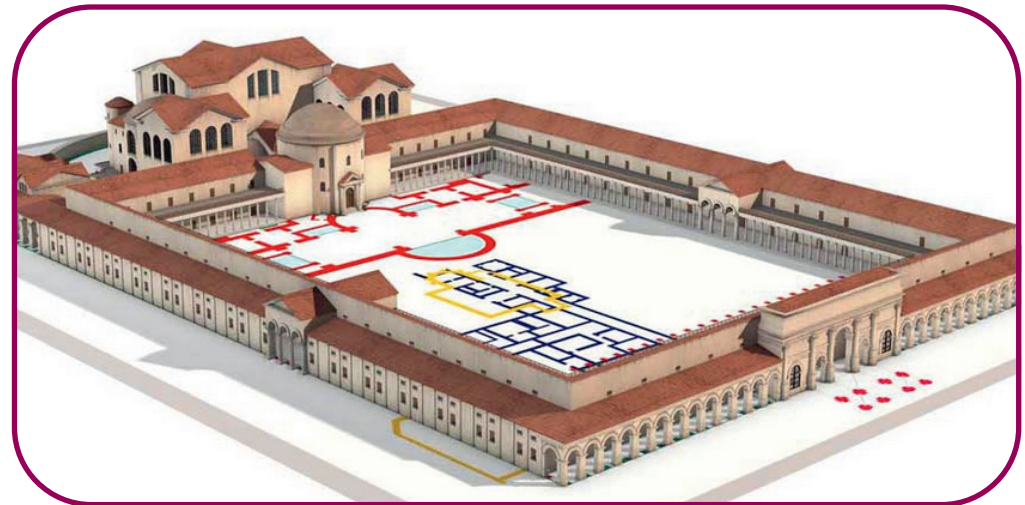
Comparez les plans de construction des thermes impériaux entre eux. Trouvez les différences.



Ainsi, les Kaiserthermen ont été conçus comme une installation de baignade.



Ainsi, les Kaiserthermen ont été construits comme caserne.



Quelles pièces sont devenues plus grandes/plus petites ?
Y a-t-il des bâtiments qui n'existent plus ?



Votre position :

À l'extérieur sur le Terrain

Une caserne pour les soldats

Les scientifiques se sont pris la tête pour savoir à quoi servait alors le bâtiment. Nous supposons que le bâtiment achevé a servi de caserne pour la garde du palais de l'empereur. Une caserne est un bâtiment qui abrite des soldats. Il y avait des pièces où dormaient les soldats, des armureries, des toilettes et aussi une grande salle de bain.

Les restes de colonnes qui se dressaient dans la cour du nouveau bain pour les soldats sont clairement visibles.

20

Comptez les pierres rectangulaires gisant dans la cour comme restes de colonnes.



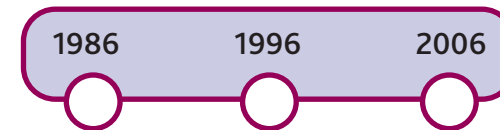
21

Vérification (Check) Internet :

La Liste du patrimoine mondial de l'UNESCO comprend des sites d'importance mondiale en raison de leur caractère unique, ou tout simplement:

« La chose la plus importante que l'homme et la nature aient laissée derrière eux ! »

Quand les Thermes Impériaux ont-ils été inclus dans la liste des sites du patrimoine mondial de l'UNESCO ?





**Vous pouvez trouver plus d'informations sur
les bâtiments romains de Trèves sur :**

www.zentrum-der-antike.de.

Mentions légales :
Rheinisches Landesmuseum Trier
Weimarer Allee 1
54290 Trier
muspaed.rlmt@gdke.rlp.de
Créé en 2023

Liste des figures :
Photos :
© GDKE/Rheinisches Landesmuseum Trier,
Thomas Zühmer
Reconstitutions 3D :
© Dießenbacher Informationsmedien